

VOCE DI CAPITOLATO PER TUBI PE CORRUGATI PER DRENAGGIO



Fornitura e posa in opera di tubo strutturato in PEAD a doppia parete, corrugato esternamente e liscio internamente, realizzato per coestrusione continua delle due pareti, prodotto da azienda certificata secondo UNI EN ISO 9001:2000 e secondo UNI EN ISO 14001:2004.

Il diametro esterno nominale sarà \varnothing mm; la classe di rigidità, misurata secondo EN ISO 9969 sarà SN (pari a kN/m²).

La superficie di captazione del tubo, dovrà essere forata con tagli di larghezza variabile (in base al diametro)* presenti sul fondo di ciascuna gola di corrugazione.


Le giunzioni fra le barre di tubo avverranno a mezzo di appositi bicchieri di giunzione, corredati da guarnizione elastomerica da posizionare sulla prima gola di corrugazione della testata del tubo da inserire nel bicchiere.

Certificazione di collaudo di resistenza all'abrasione verificata in accordo alla norma DIN EN 295-3.

* schede tecniche disponibili a richiesta presso il laboratorio o l'ufficio tecnico.



LISTINO PREZZI TUBO **BIG-DREN**



PREZZO COMPRESIVO DI BICCHIERE O MANICOTTO DI GIUNZIONE

barra da 6	Ø est. mm	160	200	250	284	338	315	452	400	565	500	630	701	800	935	1000	1200
	Ø int. mm	137	172	218	250	300	272	400	347	500	433	546	600	678	800	852	1030
SN4KN/m²	€/m	-	11,74	22,26	a richiesta	31,00	28,71	51,45	39,70	85,02	62,96	101,59	a richiesta	a richiesta	a richiesta	a richiesta	a richiesta
SN8KN/m²	€/m	9,71	15,10	24,00	a richiesta	40,14	33,78	63,50	46,48	95,97	77,77	110,81	a richiesta	a richiesta	a richiesta	a richiesta	a richiesta

Lunghezza barre 6m complete di manicotto di giunzione o bicchiere e guarnizione elastomerica.
Superficie drenante: Tipo A 240°; Tipo B 360°; Tipo C 120° - Tipo A produzione standard.

Solo per diametri DN/OD 250 - DN/OD315 - DN/OD400 STANDARD

TIPO A



N . 5 FESSURE

TIPO B



N . 8 FESSURE

TIPO C



N . 3 FESSURE

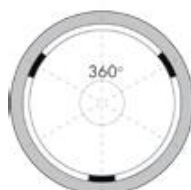
Fessurazioni per tutti i diametri disponibili **A RICHIESTA**

TIPO D



N . 2 FESSURE

TIPO E

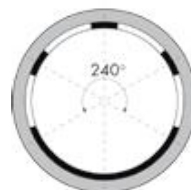


N . 3 FESSURE

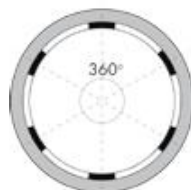
TIPO F



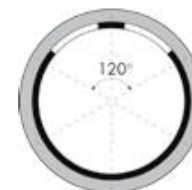
N . 1 FESSURE



N . 4 FESSURE



N . 6 FESSURE



N . 2 FESSURE

Le illustrazioni sono puramente indicative e modificabili da Italiana Corrugati in qualsiasi momento.
 Schede tecniche disponibili a richiesta presso il laboratorio o l'ufficio tecnico.
 Notizie sulle quantità di tubo per bancale e per autotreno a pagina 28.