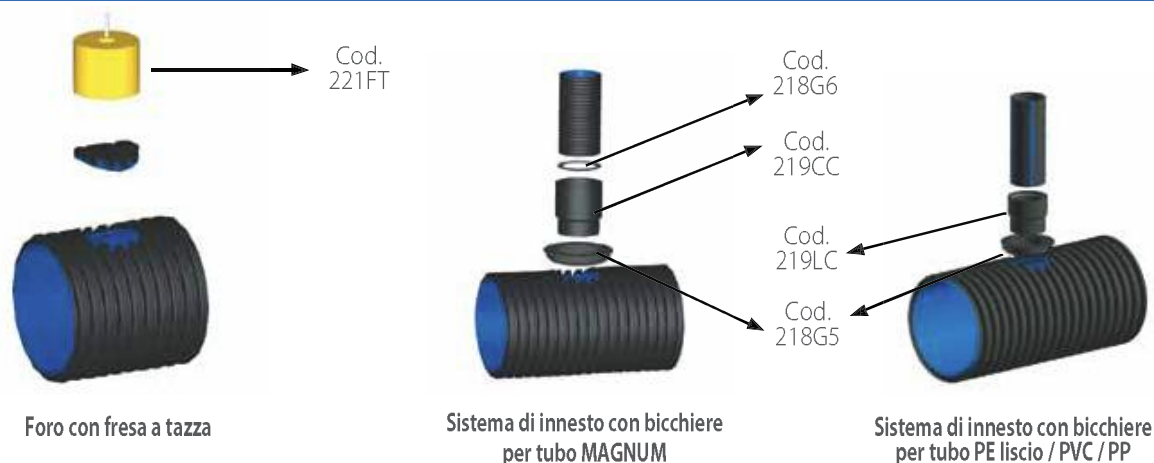


GUARNIZIONI PER INNESTO DI TUBI E/O RACCORDI SU TUBO MAGNUM

Il loro utilizzo garantisce un rapido e sicuro intervento in cantiere, anche successivamente alla realizzazione della condotta principale, riducendo così i tempi di posa, la necessità di pezzi speciali e il lavoro di progettazione apportando un notevole risparmio economico.




guarnizioni per derivazioni su tubo MAGNUM

Ø innesto	Ø CONDOTTA PRINCIPALE												
	250	315	338	400	452	500	565	630	701	800	935	1000	1200
110	€ 20,00	€ 20,00	-	-	-	-	-	-	-	-	-	-	-
125	-	€ 20,00	-	€ 20,00	-	€ 21,00	-	€ 21,00	-	-	-	-	-
160	-	€ 22,00	€ 22,00	€ 22,00	€ 25,00	€ 25,00	-	€ 27,00	€ 27,00	€ 33,00	€ 33,00	€ 33,00	€ 33,00
200	-	€ 28,00	€ 28,00	€ 28,00	€ 33,00	€ 33,00	-	€ 33,00	€ 33,00	€ 35,00	€ 35,00	€ 37,00	€ 37,00
250	-	-	-	-	-	€ 36,00	-	€ 36,00	€ 36,00	€ 36,00	€ 36,00	€ 40,00	€ 40,00

cod. 218G5

bicchieri



Ø innesto	Bicchieri per innesto PE liscio / PVC / PP	Bicchieri per innesto tubo MAGNUM	Fresa a tazza
	€/cad.	€/cad.	€/cad.
110	€ 19,00	-	€ 180,00
125	€ 24,00	€ 21,00	€ 190,00
160	€ 37,00	€ 34,00	€ 270,00
200	€ 51,00	€ 48,00	€ 300,00
250	€ 89,00	€ 81,00	€ 340,00

cod. 219LC





cod. 219CC





cod. 221FT

PEZZI SPECIALI STAMPATI PER TUBI MAGNUM

Non comprensivi di guarnizione

A richiesta: prezzi dei manicotti di giunzione e delle guarnizioni elastomeriche per tubi normalizzati sul diametro interno.

 KIT Code 220CC Code 218G6			 MANICOTTO (SINGOLO) Code 220CC			 GUARNIZIONE (SINGOLO) Code 218G6			 AUMENTO 160x200 M/F Code 227C		
Ø est.	Ø int.	€ Cad.	Ø est.	Ø int.	€ Cad.	Ø est.	Ø int.	€ Cad.	Ø est.	Ø int.	€ Cad.
125	105	2,31	125	105	1,29	125	105	0,51	125	105	-
160	137	3,44	160	137	2,12	160	137	0,66	160	137	9,00
200	172	5,52	200	172	3,52	200	172	1,00	200	172	-
250	218	10,48	250	218	7,34	250	218	1,57	250	218	-
315	272	16,25	315	272	11,17	315	272	2,54	315	272	-
338	300	114,40	338	300	105,00	338	300	4,20	338	300	-
400	347	34,86	400	347	26,40	400	347	4,23	400	347	-
452	400	125,80	452	400	106,00	452	400	9,90	452	400	-
500	433	57,11	500	433	39,91	500	433	8,60	500	433	-
565	500	192,00	565	500	152,00	565	500	20,00	565	500	-
630	546	129,30	630	546	97,22	630	546	16,04	630	546	-
701	600	288,00	701	600	216,00	701	600	36,00	701	600	-
800	678	212,87	800	678	166,87	800	678	23,10	800	678	-
935	800	480,00	935	800	264,00	935	800	108,00	935	800	-
1000	850	399,13	1000	850	263,89	1000	850	67,62	1000	850	-
1200	1030	531,27	1200	1030	341,97	1200	1030	94,80	1200	1030	-

 GOMITO 90° F/F Code 225C			 GOMITO 45° F/F Code 225C			 TEE 45° F/F Code 226C			 TEE 90° F/F Code 226C		
Ø est.	Ø int.	€ Cad.	Ø est.	Ø int.	€ Cad.	Ø est.	Ø int.	€ Cad.	Ø est.	Ø int.	€ Cad.
125	105	-	125	105	-	125	105	-	125	105	-
160	137	11,50	160	137	9,50	160	137	20,00	160	137	-
200	172	12,50	200	172	11,00	200	172	24,00	200	172	22,00
250	218	30,00	250	218	24,00	250	218	90,00	250	218	90,00
315	272	45,00	315	272	33,00	315	272	155,00	315	272	155,00
338	300	-	338	300	-	338	300	-	338	300	-
400	347	170,00	400	347	140,00	400	347	310,00	400	347	205,00
452	400	-	452	400	-	452	400	-	452	400	-
500	433	290,00	500	433	210,00	500	433	-	500	433	300,00
565	500	-	565	500	-	565	500	-	565	500	-
630	546	360,00	630	546	290,00	630	546	-	630	546	520,00
701	600	-	701	600	-	701	600	-	701	600	-
800	678	-	800	678	-	800	678	-	800	678	600,00
935	800	-	935	800	-	935	800	-	935	800	-
1000	850	-	1000	850	-	1000	850	-	1000	850	820,00
1200	1030	-	1200	1030	-	1200	1030	-	1200	1030	1.350,00

PEZZI SPECIALI CON TUBI MAGNUM

ITALIANA CORRUGATI usufruisce di una struttura tecnica specializzata per la produzione di pezzi speciali standard e particolari (pozzetti, curve, derivazioni, riduzioni ecc.). Tutti i manufatti vengono prodotti in stabilimento secondo le specifiche progettuali e vengono consegnati "pronti all'uso". Il supporto di tale struttura garantisce la qualità dei manufatti, dei servizi e un'adeguata assistenza tecnica di cantiere e post-vendita. Su richiesta si possono fornire pezzi speciali non standard, inclusi elementi di collegamento a condotte costituite da materiali differenti (pozzetti di cemento, tubi PE - PP - PVC lisci etc.).

I PEZZI SPECIALI SONO FORNITI SENZA MANICOTTI DI GIUNZIONE PER IL COLLEGAMENTO AI TUBI



CURVA 30°
PEAD MAGNUM

Cod.101C11

Ø est.	Ø int.	€ Cad.
125	105	12,00
160	137	14,00
200	172	18,00
250	218	25,00
315	272	35,00
338	300	53,00
400	347	62,00
452	400	86,00
500	433	109,00
565	500	168,00
630	546	194,00
701	600	273,00
800	678	405,00
935	800	483,00
1000	850	628,00
1200	1030	939,00



CURVA 45°
PEAD MAGNUM

Cod.101C12

Ø est.	Ø int.	€ Cad.
125	105	12,00
*160	137	14,00
*200	172	19,00
*250	218	26,00
*315	272	37,00
338	300	55,00
*400	347	65,00
452	400	92,00
*500	433	117,00
565	500	179,00
*630	546	208,00
701	600	291,00
800	678	438,00
935	800	525,00
1000	850	689,00
1200	1030	1.045,00



CURVA 60°
PEAD MAGNUM

Cod.101C13

Ø est.	Ø int.	€ Cad.
125	105	18,00
160	137	21,00
200	172	29,00
250	218	40,00
315	272	56,00
338	300	83,00
400	347	97,00
452	400	134,00
500	433	169,00
565	500	252,00
630	546	292,00
701	600	424,00
800	678	628,00
935	800	757,00
1000	850	985,00
1200	1030	1.489,00



CURVA 90°
PEAD MAGNUM

Cod.101C14

Ø est.	Ø int.	€ Cad.
125	105	19,00
*160	137	22,00
*200	172	30,00
*250	218	42,00
315	272	60,00
338	300	88,00
*400	347	105,00
452	400	145,00
*500	433	186,00
565	500	275,00
*630	546	321,00
701	600	460,00
800	678	695,00
935	800	841,00
1000	850	1.106,00
1200	1030	1.702,00



TEE 45° PEAD
MAGNUM

Cod.102C12

Ø est.	Ø int.	€ Cad.
125	105	27,00
*160	137	33,00
*200	172	43,00
*250	218	63,00
*315	272	98,00
338	300	-
*400	347	-
452	400	-
500	433	-
565	500	-
630	546	-
701	600	-
800	678	-
935	800	-
1000	850	-
1200	1030	-



TEE 90° PEAD
MAGNUM

Cod.102C14

Ø est.	Ø int.	€ Cad.
125	105	27,00
160	137	31,00
*200	172	38,00
*250	218	55,00
*315	272	82,00
338	300	127,00
*400	347	155,00
452	400	213,00
*500	433	276,00
565	500	444,00
*630	546	518,00
701	600	687,00
*800	678	1.056,00
935	800	1.307,00
*1000	850	1.727,00
*1200	1030	-



TEE 45°
PEAD MAGNUM
RIDOTTA

Cod.102C12

Ø est.	Ø int.	Ø int. riduzione	€ Cad.
125	105	-	-
160	137	125	42,00
200	172	125-160	50,00
250	218	125-160-200	62,00
315	272	160-200-250	96,00
338	300	160-200-250	128,00
400	347	200-250-315-350	158,00
452	400	200-250-315-350	247,00
500	433	250-315-350-400-468	289,00
565	500	250-315-350-400-468-500	529,00
630	546	315-350-400-468-500-575	575,00
701	600	315-350-400-468-500-575	741,00
800	678	315-350-400-468-500-575	960,00
935	800	315-350-400-468-500-575	1.004,00
1000	850	315-350-400-468-500-575	1.211,00
1200	1030	315-350-400-468-500-575	1.679,00



TEE 90° PEAD
MAGNUM RIDOTTA

Cod.102C14

Ø est.	Ø int.	Ø int. riduzione	€ Cad.
125	105	-	-
160	137	125	31,00
200	172	125-160	36,00
250	218	125-160-200	52,00
315	272	160-200-250	70,00
338	300	160-200-250	93,00
400	347	200-250-315-350	123,00
452	400	200-250-315-350	174,00
500	433	250-315-350-400-468	212,00
565	500	250-315-350-400-468-500	368,00
630	546	315-350-400-468-500-575	415,00
701	600	315-350-400-468-500-575	519,00
800	678	315-350-400-468-500-575	684,00
935	800	315-350-400-468-500-575	742,00
1000	850	315-350-400-468-500-575	898,00
1200	1030	315-350-400-468-500-575	1.218,00

* Disponibili anche stampati (vedi pag.16).



ISPEZIONE LINEARE D 110

Cod.106C14

Ø est.	Ø int.	€ Cad.
125	105	52,00
160	137	53,00
200	172	56,00
250	218	61,00
315	272	71,00
338	300	80,00
400	347	88,00
452	400	109,00
500	433	129,00
565	500	-
630	546	-
701	600	-
800	678	-
935	800	-
1000	850	-
1200	1030	-



SIFONE TIPO FIRENZE PEAD MAGNUM CON DUE ISPEZIONI D110

Cod.109C12

Ø est.	Ø int.	€ Cad.
125	105	137,00
160	137	143,00
200	172	156,00
250	218	180,00
315	272	215,00
338	300	294,00
400	347	322,00
452	400	398,00
500	433	468,00
565	500	758,00
630	546	839,00
701	600	-
800	678	-
935	800	-
1000	850	-
1200	1030	-



TEE 90° PEAD MAGNUM CON FLANGIATURA AL CENTRO ISPEZIONABILE

Cod.102C14

Ø est.	Ø int.	€ Cad.
125	105	164,00
160	137	193,00
200	172	289,00
250	218	318,00
315	272	380,00
338	300	668,00
400	347	693,00
452	400	850,00
500	433	918,00
565	500	1.341,00
630	546	1.409,00
701	600	-
800	678	-
935	800	-
1000	850	-
1200	1030	-



CROCE PEAD MAGNUM

Cod.103C14

Ø est.	Ø int.	€ Cad.
125	105	36,00
160	137	41,00
200	172	50,00
250	218	70,00
315	272	102,00
338	300	-
400	347	-
452	400	-
500	433	-
565	500	-
630	546	-
701	600	-
800	678	-
935	800	-
1000	850	-
1200	1030	-



RIDUZIONE ECCENTRICA MAGNUM M./M.

Cod.107C1

Ø est.	Ø int.	Ø int. est. riduzione	€ Cad.
125	105	-	-
160	137	125	39,00
200	172	125-160	43,00
250	218	125-200	61,00
315	272	125-250	99,00
338	300	125-250	125,00
400	347	125-350	130,00
452	400	125-350	168,00
500	433	125-468	183,00
565	500	125-500	352,00
630	546	125-575	370,00
701	600	125-630	511,00
800	678	125-701	575,00
935	800	125-800	641,00
1000	850	125-935	955,00
1200	1030	125-1000	1.104,00



RIDUZIONE ECCENTRICA MAGNUM F./F.

Cod.108C10

Ø est.	Ø int.	Ø int. est. riduzione	€ Cad.
125	105	-	-
160	137	125	64,00
200	172	125-160	66,00
250	218	125-200	84,00
315	272	125-250	127,00
338	300	125-250	159,00
400	347	125-350	178,00
452	400	125-350	203,00
500	433	125-468	241,00
565	500	125-500	409,00
630	546	125-575	474,00
701	600	125-630	606,00
800	678	125-701	679,00
935	800	125-800	775,00
1000	850	125-935	1.192,00
1200	1030	125-1000	1.379,00



CALOTTA MAGNUM FEMMINA

Cod.102C14

Ø est.	Ø int.	€ Cad.
125	105	37,00
160	137	40,00
200	172	40,00
250	218	50,00
315	272	91,00
338	300	97,00
400	347	100,00
452	400	133,00
500	433	139,00
565	500	344,00
630	546	346,00
701	600	472,00
800	678	503,00
935	800	600,00
1000	850	952,00
1200	1030	1.068,00



TAPPO MAGNUM MASCHIO

Cod.116C1

Ø est.	Ø int.	€ Cad.
125	105	29,00
160	137	32,00
200	172	33,00
250	218	42,00
315	272	77,00
338	300	81,00
400	347	85,00
452	400	116,00
500	433	124,00
565	500	298,00
630	546	307,00
701	600	416,00
800	678	471,00
935	800	514,00
1000	850	816,00
1200	1030	945,00

Bigiunto eccentrico per collegamento tubo MAGNUM con tubo PE liscio / PVC



Su tutti i raccordi è possibile saldare un'ispezione D110
Prezzo di listino € 50,00

Cod.	DE/OD mm	€/cad.
220LC	125	19,00
220LC	160	24,00
220LC	200	37,00
220LC	250	61,00
220LC	315	103,00
220LC	400	171,00
220LC	500	293,00



Si realizzano anche pezzi speciali su progettazione.